

HOT!

最新消息

宏恩醫院

主講人: 手術室黃雅玲護理師

題目: 醫病共享(SDM):
乳癌~乳房自我檢查

時間: 105年9月14日
上午10點

地點: 一樓大廳

歡迎踴躍參加

千金難買早篩到

乳癌是臺灣女性癌症發生率第一位，
死亡率第四位。
乳房X光攝影檢查是國際上最科學實證，
可有效提早發現並改善預後的乳癌篩檢方法。
為了妳的健康，請定期接受乳房X光攝影檢查。

乳房
X光
攝影
檢查



政府補助以下婦女每2年
1次乳房X光攝影檢查

- 45-69歲
- 40-44歲有乳癌家族史


乳癌家族史包括：一等親、二等親、三代親有乳癌病史；
該位有女性（母、叔、姊妹）



衛生福利部國民健康署 關心您
www.hps.gov.tw

廣告

宏恩醫院

105年響應醫策會 醫病共享(SDM)活動 活動剪輯





民眾熱情參與響應活動!



